

- Informationsmöte – Medlemsmöte - DIGITALT tisdag 8 december

Vi hade planerat för ett informations och medlemsmöte tisdag 8 december 2020 19.00, detta möte genomförs nu digitalt via Zoom för de medlemmar som önskar.

Digitalt möte via Zoom:

tisdag 8 December 19.00

<https://us02web.zoom.us/j/81474647579?pwd=M3B6TDIQRV1A4cGgza1YvdWdLaGFjZz09>

Meeting ID: 814 7464 7579

Passcode: 749638

Det går bra att ringa in till motet från valfri telefon 08 5016 3827 eller

08 5050 0828. En röst frågar då på engelska efter dessa uppgifter (glöm inte fyrkanten):

Meeting ID: 814 7464 7579#

Participant ID: #

Passcode: 749638#

Länken finns även på vår Facebook sida Medlemmar Bodsjö Fiber

- VIKTIGA DATUM 2021

Medlemsavgiften 2021 (300:-) dras via autogiro 2021-02-22

Abonnemanget 2021 (för er som betalar årsvis) dras via autogiro 2021-03-31

För er som inte inkommit med autogiromedgivande (10 talet av våra 241 medlemmar) kommer fakturor i början av januari och dessa har förfallodatum 2021-01-29.

Vill du lämna autogiromedgivande sänd det till autogiro@bodsjofiber.se

Blanketten finns på föreningens hemsida www.bodsjofiber.se

Nya anslutningar

Är det så att du eller någon granne funderar på att ansluta sin fastighet till vårt fibernät?

Alternativet som vi nu kan erbjuda (samma som våren 2017).

Är ett där Bodsjö Fiber tillsammans med varje intressent bygger anslutningen efter att markupplåtelseavtal är påskrivet, det innebär att ni betalar:

1. 27.900:- till Bodsjö Fiber om du ansluter dig under 2021.
2. Intressenten bekostar nedgrävningen av slang och söknät fram till närmaste kopplingsskåp. Betalas direkt till gräventreprenören.
3. Intressenten monterar kopplingsbox både på insidan och utsidan av ert hus samt borrar och drar fiber mellan dessa boxar. Ansluter söktråden till yttre boxen. Monterar Mediakonverter och ev. router och digitalboxar inomhus. Bra och lättförståeliga instruktioner finns.
4. Föreningen håller med allt materiel och bekostar projektering, dokumentation, inblåsning och svetsning av fiber (all svetsning sker utomhus). Föreningen håller även med en kontaktperson/projektledare som lämnar instruktioner till er och till er gräv entreprenör.
5. Intressenten förbinder sig att betala den årliga medlemsavgiften till föreningen varje år.–För närvarande 300:- per år, avgiften för 2021 fastställs vid Årsmötet 1 oktober 2020!
6. Intressenten förbinder sig att teckna ett 5 årigt avtal om abonnemang, men då nuvarande avtal löper till och med februari 2026. Blir det ju i era fall bindande till och med februari månad 2026.
 - Valmöjlighet 1. Tillgång till "öppen fiber" och Telia TV start (ca 7 kanaler). 46:-per månad + faktura avgifter (inga fakturaavgifter utgår vid autogiro).

- Valmöjlighet 2. Internet 250/250, Telia TV lagom (ca 20 kanaler) och bredbandstelefonti (samtalsavgifter tillkommer). 369:- per månad + faktura avgifter (inga fakturaavgifter utgår vid autogiro).

Ring Hennie Van Scherpenzeel på 0687- 400 17 eller 0703 56 3046 eller Håkan Lewin på 0693-400 08 eller 072 505 8210 eller mejla till medlemsregistret@bodsjofiber.se eller ring Hans på 0693-66 20 80.

Kartläggning ej anslutna fastigheter

Hennie och Håkan utför nu en inventering och dokumentering av alla EJ fiberanslutna fastigheter/byggnader i vårt område. Detta för att vi skall veta exakt vilka de är även om de tackade nej vid genomgången 2013.

Styrelsen 2020

Ola Hanneryd, ordf
Hans Cederberg, kassör
Jeanette Edin Birgersson
Hans Olausson
Ulf Modén
Inez Gustavsson, suppleant

Hennie van Scherpenzeel, v ordf
Barbro Norberg, sekreterare
Håkan Levin
Tommy Hagström
Karin Grönvik, suppleant

- Kontaktuppgifter

medlemsregistret@bodsjofiber.se eller 0693-66 20 80
www.bodsjofiber.se FaceBook: Medlemmar Bodsjö Fiber

BODSJÖ FIBER
 **EK. FÖRENING**

Problem att ansluta till din nya Telia router Sagemcom F@st 5370e?

Telias nya router sänder ut en sk "Band Steering" signal där man samsänder 2.4 o 5.0 GHz till ett nät. Äldre routrar hade normalt alltid två separata nät tidigare, ett som hette just 2.4GHz resp 5.0GHz. Detta ställer tyvärr till det för vissa apparater, såsom äldre Samsung telefoner, wifi-kameror etc som enbart fungerar med ett 2.4GHz nät.

För att åtgärda detta behöver ni logga in på er router och stänga av "Band Steering" funktionen och skapa två separata nät, ett 2.4GHz och ett 5.0GHz.

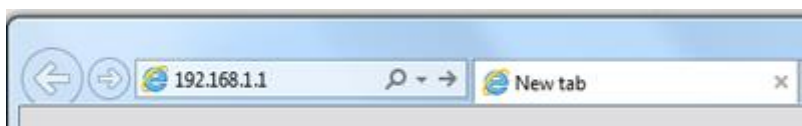
Hur du gör detta är beskrivet nedan.

1 Slå på eller av bandsteering på Sagemcom F@st 5370e

Ditt wifi har normalt ett namn som skickar ut signaler i både 2,4 och 5GHz. Du kan läsa om skillnaden på dem [här](#). Om du vill att de ska ha varsit namn, så du kan välja vilket wifi som varje enhet ska vara inloggad på, behöver du slå av **Band Steering**. Nedan är steg på hur du slår av eller på det.

Den här guiden gäller routermodeller som Sagemcom F@st 5370e. Om du har en annan router eller inte känner igen bilderna, [kan du klicka här för att se om det går för din modell](#). Modellnamnet hittar du på routerns undersida.

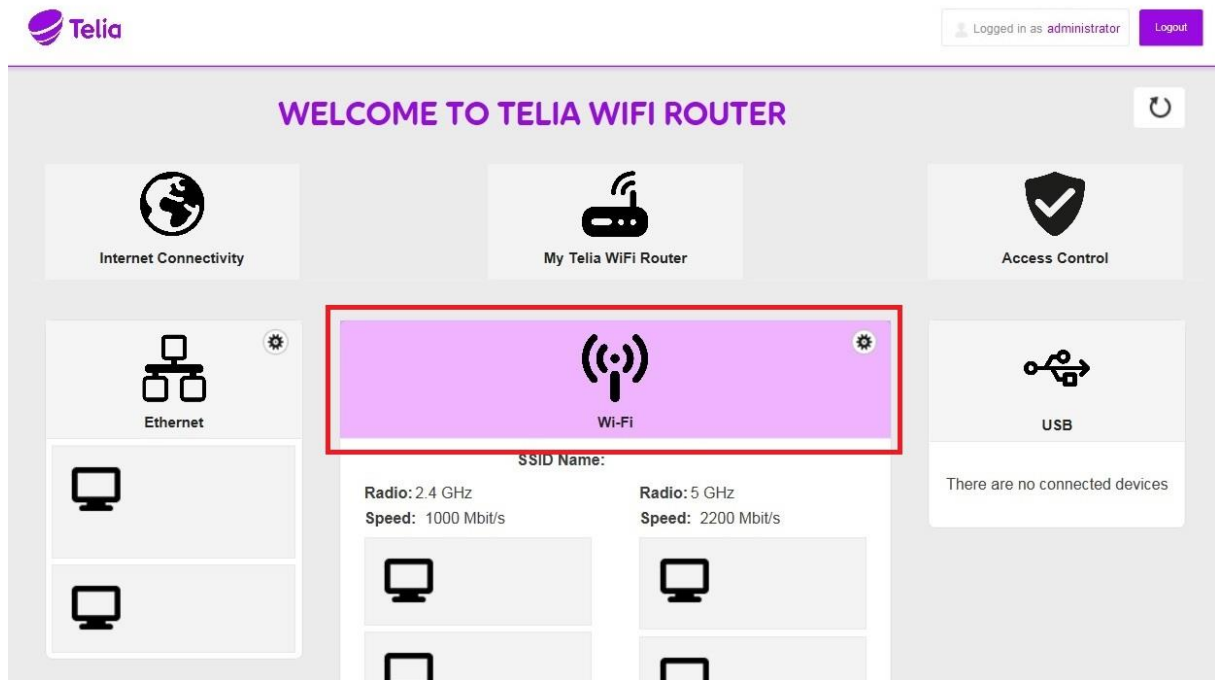
1. Öppna en webbläsare och skriv in adressen **192.168.1.1** i adressfönstret. Tryck på **Enter**.



2. **Logga in med dina användaruppgifter** Om en inloggningsruta visas, ange **Administrator** som ditt användarnamn (Viktigt med stort A). Fungerar inte det, skriv in **Admin** istället. Skriv sedan in det lösenord (**Web Access Key**) som står på undersidan/baksidan av din wifi-router. Klicka på **Sign in**.

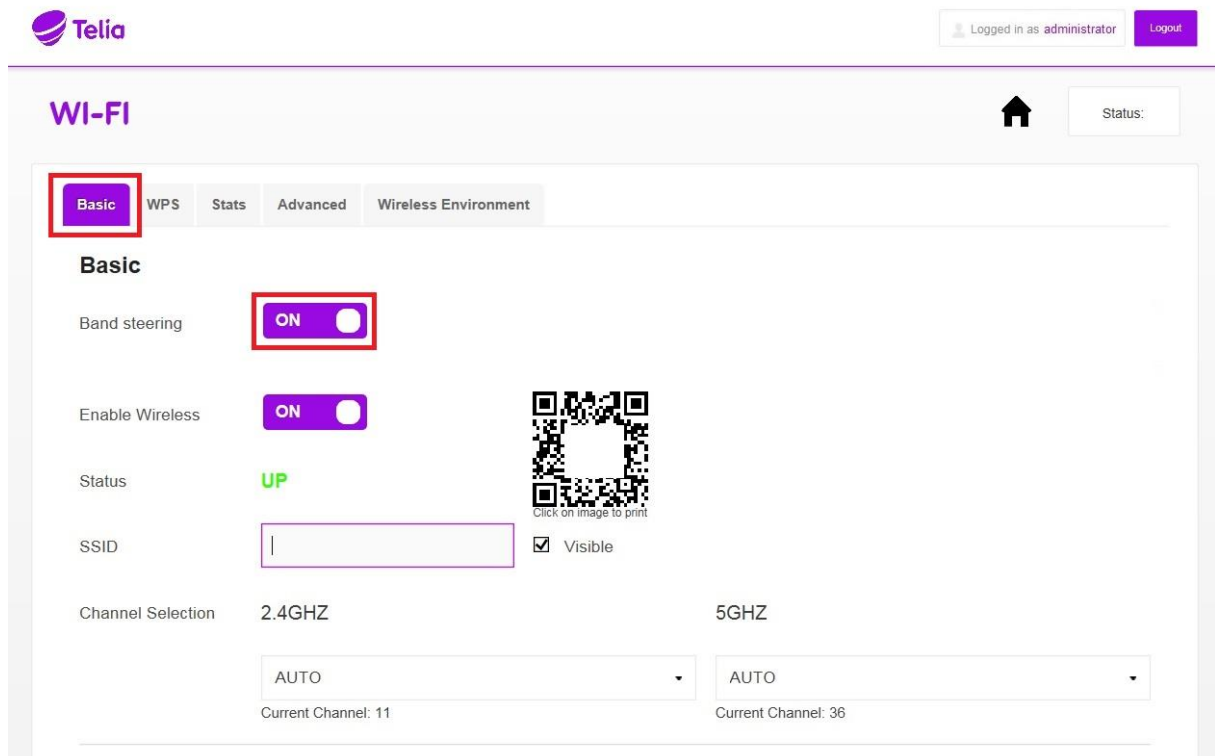


3. Klicka på **Wi-Fi**.



4. Scrolla ner en bit tills du ser **Band steering**. Klicka i så boken blir **OFF**. Och klicka därefter på **Apply** längst ner till höger för att spara din ändring. Bandsteering är nu inaktiverat på din router.

Du kommer nu få två parallella wifi-nätverk. Ett på 2,4Ghz och ett på 5GHz. Du ska använda 2.4 Ghz.



5. • **Ändra nätverksnamn** på 2.4 GHZ nätverket. Kolla så att du är inne på fliken **Basic**. I rutan SSID kan du fylla namnet som du vill att ditt wifi ska ha. Det är detta namn som dyker upp när man söker efter wifi. Lägg till 2.4GHZ i slutet på nätverksnamnet.

Följ sista steget för att spara dina ändringar.



Logged in as administrator Logout

WI-FI



Status:

Basic

WPS

Stats

Advanced

Wireless Environment

Basic

Band steering



i You should configure both bands (2.4G and 5G) to have the same SSID and Security settings, then you can enable the Band Steering.

Enable Wireless



Status

UP



Click on image to print

SSID

Visible

Channel Selection

2.4GHZ

5GHZ

AUTO

AUTO

Current Channel: 11

Current Channel: 36

OBS! Om kund gör fabriksåterställning av sin router kommer bandsteering att automatiskt aktiveras igen.

BODSJÖ FIBER



EK. FÖRENING